

Inspiron 11

3000 Series

Quick Start Guide

Priručnik za brzi start

Priručnik za hitri zagon

Guía de inicio rápido

دليل البدء السريع

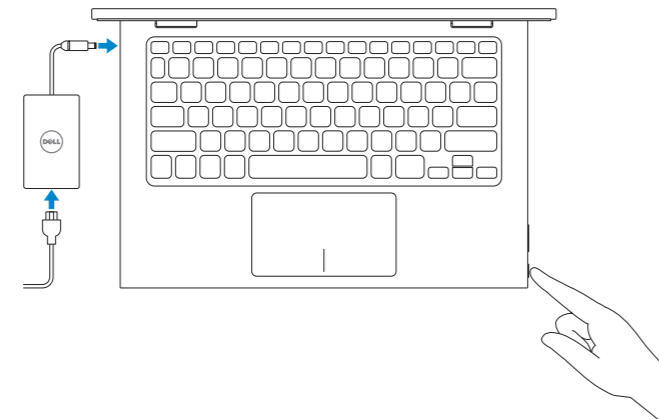
1 Connect the power adapter and press the power button

Povežite adapter za napajanje i pritisnite dugme za napajanje

Priključite napajalnik in pritisnite gumb za vklop/izklop

Conecte el adaptador de energía y presione el botón de encendido

توصيل مهايي التيار والضغط على زر التشغيل



2 Finish Operating System setup

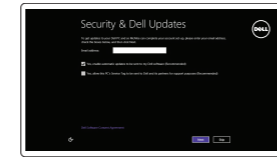
Završite sa podešavanjem operativnog sistema

Končajte namestitev operacijskega sistema

Finalice la configuración del sistema operativo

إنهاء إعداد نظام التشغيل

Windows



Enable security and updates

Omogućite zaštitu i ažuriranja

Omogočite varnost in posodobitve

Active la seguridad y las actualizaciones

قم بتمكين الأمان والتحديثات



Connect to your network

Povežite sa svojom mrežom

Povežite računalnik z omrežjem

Conéctese a su red

الاتصال بالشبكة

NOTE: If you are connecting to a secured wireless network, enter the password for the wireless network access when prompted.

NAPOMENA: Ako se povezivanje vrši na zaštićenu bežičnu mrežu, unesite lozinku za pristup bežičnoj mreži kada se to od vas zatraži.

OPOMBA: Če se povezujete v zaščiteno brezžično omrežje, ob pozivu vnesite geslo za dostop do brezžičnega omrežja.

NOTA: Si se está conectando a una red inalámbrica segura, introduzca la contraseña para el acceso a la red cuando se le solicite.

ملاحظة: عند الاتصال بشبكة لاسلكية آمنة، أدخل كلمة المرور للوصول إلى الشبكة اللاسلكية عند مطالبته بذلك.



Sign in to your Microsoft account or create a local account

Prijavite se na svoj Microsoft nalog ili kreirajte lokalni nalog

Vpišite se v račun Microsoft ali ustvarite lokalni račun

Iniciar sesión en su cuenta de Microsoft o crear una cuenta local

قمب تسجيل الدخول إلى حساب Microsoft أو قم بإنشاء حساب محلي

Ubuntu

Follow the instructions on the screen to complete setup.

Pratite uputstva na ekranu da biste završili podešavanje.

Za dokončanje namestite sledite navodilom na zaslonu.

Siga las instrucciones de la pantalla para realizar la configuración.

اتباع الإرشادات التي تظهر على الشاشة لإتمام عملية الإعداد.

Learn how to use Windows

Saznajte kako da koristite Windows | Naučite se uporabljati Windows


Cómo usar Windows | تعلم كيفية استخدام Windows



Help and Tips

Pomoć i saveti | Pomoč in nasveti

Ayuda y consejos | تعليمات وتلميحات



Locate your Dell apps in Windows

Pronađite svoje Dell aplikacije u sistemu Windows

Poiščite svoje programe Dell v sistemu Windows

Localice sus aplicaciones Dell en Windows

حدد مكان تطبيقات Dell الخاصة بك في نظام التشغيل Windows



Register your computer

Registrujte svoj računar | Registrirajte svoj računalnik

Registre su equipo | قم بتسجيل الكمبيوتر




Dell Backup and Recovery Backup, recover, repair, or restore your computer

Napravite rezervnu kopiju računara, oporavite, popravite ili vratite računar u prethodno stanje

Varnostno kopirajte, obnovite ali popravite svoj računalnik

Haga copias de seguridad y lleve a cabo procesos de recuperación, reparación y restauración en su equipo

النسخ الاحتياطي لجهاز الكمبيوتر الخاص بك، أو الاستعادة، أو إصلاحها، أو استرجاعه



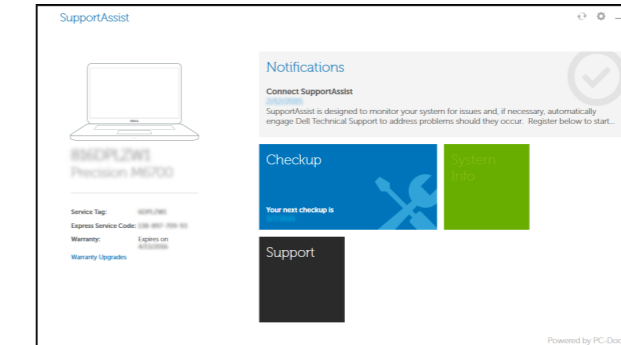
SupportAssist Check and update your computer

Proverite i ažurirajte računar

Računalnik pregledjte in ga posodobite

Controle y actualice su equipo

التحقق وتحديث جهاز الكمبيوتر الخاص بك



Product support and manuals

Podrška i uputstva za proizvod

Podpora za izdelek in priročniki

Soporte técnico de productos y manuales

دعم المنتج والدلائل الخاصة به

dell.com/support

dell.com/support/manuals

dell.com/support/windows8

dell.com/support/linux

Contact Dell

Kontaktirajte Dell | Stik z družbo Dell

Póngase en contacto con Dell | الاتصال بـ Dell

dell.com/contactdell

Regulatory and safety

Regulatorne i bezbednosne informacije | Predpisi in varnost

Normativa y seguridad | ممارسات الأمان والممارسات التنظيمية

dell.com/regulatory_compliance

Regulatory model

Regulatorni model | Regulativni model

Modelo normativo | النموذج التنظيمي

P20T

Regulatory type

Regulatorni tip | Regulativna vrsta

Tipo normativo | النوع التنظيمي

P20T003

Computer model

Model računara | Model računalnika

Modelo de equipo | نموذج الكمبيوتر

Inspiron 11-3157



© 2015 Dell Inc.

© 2015 Microsoft Corporation.

© 2015 Canonical Ltd.



ONYM00A00

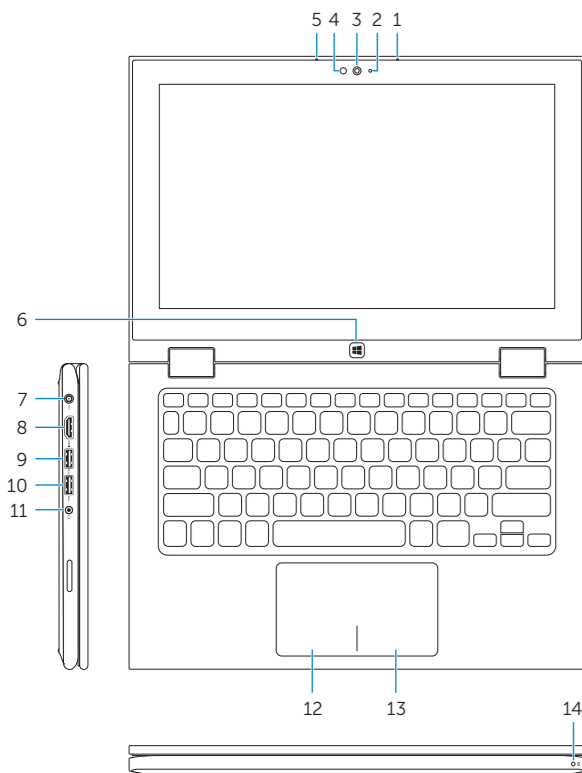


Printed in China.

2015-03

Features

Funkcije | Funkcije | Funciones | الميزات



1. Right microphone
2. Camera-status light
3. Camera
4. Ambient-light sensor
5. Left microphone
6. Windows button
7. Power-adaptor port
8. HDMI port

1. Desni mikrofoni
2. Svetlo za status kamere
3. Kamera
4. Senzor ambijentalnog svetla
5. Levi mikrofoni
6. Dugme „Windows“
7. Port adaptera za napajanje

9. USB 3.0 port with PowerShare
10. USB 3.0 port
11. Headset port
12. Left-click area
13. Right-click area
14. Power and battery-status light
15. Power button

8. HDMI port
9. USB 3.0 port sa PowerShare funkcijom
10. USB 3.0 port
11. Port za slušalice
12. Oblast levog klika
13. Oblast desnog klika
14. Svetlo statusa napajanja i baterije

16. Volume-control buttons (2)
17. USB 2.0 port
18. Media-card reader
19. Security-cable slot
20. Regulatory label
21. Service Tag label

15. Dugme za napajanje
16. Dugmad za kontrolu jačine zvuka (2)
17. USB 2.0 port
18. Čitač medijskih kartica
19. Slot za zaštitni kabl
20. Regulatorna oznaka
21. Servisna oznaka

1. Desni mikrofoni
2. Lučka stanja kamere
3. Kamera
4. Tipalo za okoliško svetlobo
5. Levi mikrofoni
6. Gumb Windows
7. Vrata za napajalnik
8. Vrata HDMI

1. Micrófono derecho
2. Indicador luminoso de estado de la cámara
3. Cámara
4. Sensor de luz ambiental
5. Micrófono izquierdo
6. Botón de Windows
7. Puerto de adaptador de alimentación

9. Vrata USB 3.0 s funkcijom PowerShare
10. Vrata USB 3.0
11. Vrata za slušalice
12. Območje za levi klik
13. Območje za desni klik
14. Lučka stanja napajanja in baterije
15. Gumb za vklop/izklop

8. Puerto HDMI
9. Puerto USB 3.0 con PowerShare
10. Puerto USB 3.0
11. Puerto de audífonos
12. Área de clic izquierdo
13. Área de clic derecho
14. Luz de encendido y de estado de la batería

19. فتحة كبل الأمان
20. الملصق التنظيمي
21. ملصق رمز الخدمة

10. منفذ USB 3.0
11. منفذ سماعة الرأس
12. منطقة النقر الأيسر
13. منطقة النقر الأيمن
14. مصباح حالة البطارية والتنشغيل
15. زر التيار
16. أزرار التحكم في الصوت (2)
17. منفذ USB 2.0
18. قارئ بطاقات الوسائط

16. Gumb za nastavlanje glasnosti (2)
17. Vrata USB 2.0
18. Bralnik predstavnostnih kartic
19. Reža za varnostni kabel
20. Regulatorna oznaka
21. Servisna oznaka

15. Botón de encendido
16. Botones de control de volumen (2)
17. Puerto USB 2.0
18. Lector de tarjetas multimedia
19. Ranura del cable de seguridad
20. Etiqueta regulatoria
21. Etiqueta de servicio

1. الميكروفون الأيمن
2. مصباح حالة الكاميرا
3. الكاميرا
4. مستشعر الضوء المحيط
5. الميكروفون الأيسر
6. زر Windows
7. منفذ مهأى التيار
8. منفذ HDMI
9. منفذ USB 3.0 المزود بـ PowerShare

Shortcut keys

Tasterske prečice | Bližnjične tipke

Teclas de acceso directo | مفاتيح الاختصار



Mute audio
Isključivanje zvuka | Utišaj zvok
Silenciar el audio | كتم الصوت



Decrease volume
Smanjenje jačine zvuka | Zmanjšaj glasnost
Bajar el volumen | خفض مستوى الصوت



Increase volume
Povećanje jačine zvuka | Povečaj glasnost
Subir el volumen | رفع مستوى الصوت



Play/Pause
Reprodukcija/Pauziranje | Predvajaj/premor
Reproducir/Pausar | تشغيل/إيقاف مؤقت



Search
Pretraga | Iskanje
Buscar | بحث



Share
Deljenje | V skupni rabi
Compartir | مشاركة



Devices
Uređaji | Naprave
Dispositivos | الأجهزة



Settings
Postavke | Nastavitve
Configuración | الإعدادات



List recently-used apps
Prikažite nedavno korišćene aplikacije
Seznam nazadnje uporabljenih programov
Lista de las aplicaciones usadas recientemente
سرد التطبيقات المستخدمة مؤخرًا



Display active app menu-bar
Prikažite traku sa menjijima aktivne aplikacije
Prikaži menijsko vrstico aktivne aplikacije
Visualizar la barra de menú de aplicaciones activas
عرض شريط قائمة التطبيقات النشطة



Decrease brightness
Smanjenje osvetljenja | Pomanjšaj svetlost
Disminuir brillo | تخفيض مستوى السطوع



Increase brightness
Povećanje osvetljenja | Povečaj svetlost
Aumentar brillo | رفع مستوى السطوع



Turn off/on wireless
Isključivanje/uključivanje bežične funkcije
Vklopi/izklopi bežično omrežje
Activar/desactivar la función inalámbrica
تشغيل/إيقاف تشغيل الاتصال اللاسلكي

NOTE: For more information, see *Specifications* at dell.com/support.

NAPOMENA: Dodatne informacije potražite u delu *Specifikacije* na dell.com/support.

OPOMBA: Za već informacij glejte *Tehnični podatki* na dell.com/support.

NOTA: Para más información, consulte *Especificaciones* en dell.com/support.


ملاحظة: لمزيد من المعلومات، راجع المواصفات على العنوان dell.com/support.

Modes

Režimi | Načini | Modos | الأوضاع

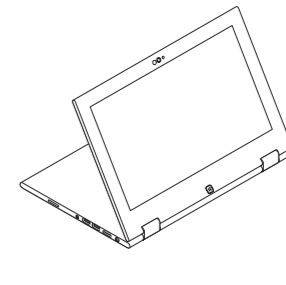
Notebook

Notebook | Prenosnik
Equipo portátil | الجهاز المحمول



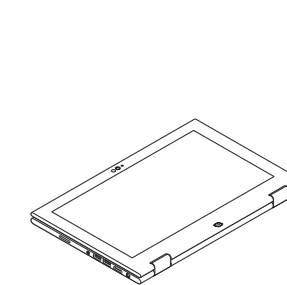
Stand

Postolje | Stojalo
Modo atril | الحامل



Tablet

Tablet | Tablični računalnik
Tableta | الجهاز اللوحي



Tent

Preklop | Šotor
Modo tienda de campaña | مظليل

